

◆特集 2 業務事例集◆

業務アイデア集

《アイデア1》 パソコンのデスクトップ さいたま赤十字病院 原田 茂

お気に入りのアイコンをデスクトップに置くと利用者が簡単にアクセスできる (WindowsXP)。





1. 「マイコンピュータ」をクリックします。
2. 「ローカルディスク(C:)」をダブルクリックして、その中にある「Documents and Settings」フォルダをダブルクリックします。



3. 「(ユーザー名)」フォルダをダブルクリックします。
ここでは例として、「toshoshitu」フォルダをダブルクリックします。



4. 「(ユーザー名)」フォルダの中にある「お気に入り」フォルダの上でダブルクリックし、お気に入りに保管してあるアイコンをコピーし、デスクトップに貼り付けて終了です。



デスクトップ上で右クリックして貼り付ける

《アイデア2》 製本・書架の見出し 静岡赤十字病院 天野いづみ

1. 製本

製本をすると、特集が見られなくなるため、特集がある雑誌については、「はり毛」をしてもらいます。価格は少し割高になります。しかし、特集名がわかるため、職員には好評です。雑誌を重ね、カラー印刷をして、貼り付けるそうです (図1・2)。




図1




図2

2. 書架の見出し

書架は、雑誌が探しやすいように、「キハラ エフセル差込表示板 大型本用」を利用しています。シールになった用紙もキハラ製で、枠はインターネットでダウンロードして、見出しを打ち込んで印刷をします。難点は、書架に寄りかかると表示板が雑誌の間に入り込んでしまうので、毎日、点検をしています。雑誌書架と単行本書架に利用しています(図3~5)。



図3




図4



図5

《アイデア3》 雑誌の表示と統計調査

前橋赤十字病院 塚越 貴子

1. 新着雑誌には「新刊」と表示する(図1)。



図1




図2

2. 雑誌架のバックナンバーが平置きなので雑誌の地には出版年と号数を記入している(図2)。

3. 定期的に雑誌購読調査を行なっている(図3)。



図3




図4

4. 図書室出入口にあるホワイトボードに職員が発表した資料を展示してある(図4)。