

◆特集 2 業務事例集◆

業務アイデア集

《アイデア1》 パソコンのデスクトップ さいたま赤十字病院 原田 茂

お気に入りのアイコンをデスクトップに置くと利用者が簡単にアクセスできる (WindowsXP)。





1. 「マイコンピュータ」をクリックします。
2. 「ローカルディスク(C:)」をダブルクリックして、その中にある「Documents and Settings」フォルダをダブルクリックします。



3. 「(ユーザー名)」フォルダをダブルクリックします。
ここでは例として、「toshoshitu」フォルダをダブルクリックします。



4. 「(ユーザー名)」フォルダの中にある「お気に入り」フォルダの上でダブルクリックし、お気に入りのアイコンをコピーし、デスクトップに貼り付けて終了です。



《アイデア2》 製本・書架の見出し 静岡赤十字病院 天野いづみ

1. 製本

製本をすると、特集が見られなくなるため、特集がある雑誌については、「はり毛」をしてもらいます。価格は少し割高になります。しかし、特集名がわかるため、職員には好評です。雑誌を重ね、カラー印刷をして、貼り付けるそうです (図1・2)。




図1




図2